


4

Filipino

Unang Markahan – Modyul 17: Panghalip na Pamatlig



**Filipino – Ikaapat na Baitang
Alternative Delivery Mode
Unang Markahan – Modyul 17 Panghalip na Pamatlig
Unang Edisyon, 2020**

Isinasaad sa Batas Republika 8293, Seksiyon 176 na: Hindi maaaring magkaroon ng karapatang-sipi sa anomang akda ang Pamahalaan ng Pilipinas. Gayonpaman, kailangan muna ang pahintulot ng ahensiya o tanggapan ng pamahalaan na naghanda ng akda kung ito ay pagkakakitaan. Kabilang sa mga maaaring gawin ng nasabing ahensiya o tanggapan ay ang pagtakda ng kaukulang bayad.

Ang mga akda (kuwento, seleksiyon, tula, awit, larawan, ngalan ng produkto o brand name, tatak o trademark, palabas sa telebisyon, pelikula, atbp.) na ginamit sa modyul na ito ay nagtataglay ng karapatang-ari ng mga iyon. Pinagsumikapang matunton ang mga ito upang makuha ang pahintulot sa paggamit ng materyales. Hindi inaangkin ng mga tagapaglathala at mga may-akda ang karapatang-aring iyon. Ang anomang gamit maliban sa modyul na ito ay kinakailangan ng pahintulot mula sa mga orihinal na may-akda ng mga ito.

Walang anomang parte ng materyales na ito ang maaaring kopyahin o ilimbag sa anomang paraan nang walang pahintulot sa Kagawaran.

Inilathala ng Kagawaran ng Edukasyon
Kalihim: Leonor Magtolis Briones
Pangalawang Kalihim: Diosdado M. San Antonio

Bumuo sa Pagsusulat ng Modyul

Manunulat: Rodrigo G. Embestro

Editor: Laila C. Namoro, Jerickson D. Getizo

Tagasuri: Rechie O. Salcedo, Dinnah A. Bañares

Tagaguhit: Emma N. Malapo, Jerome R. Guadalupe, Mark Anthony O. Taduran

Tagalapat: Rey Antoni S. Malate, Gladys Judd D. Perez

Tagapamahala: Regional Director: Gilbert T. Sadsad

CLMD Chief: Francisco B. Bulalacao Jr.

Regional EPS In Charge of LRMS: Grace U. Rabelas

Regional ADM Coordinator: Ma. Leilani R. Lorico

Regional Supervisor-Filipino: Nora J. Laguda

CID Chief: Jerson V. Toralde

Inilimbag sa Pilipinas ng _____

Department of Education – Region V

Office Address: Regional Center Site, Rawis, Legazpi City 4500

Mobile Phone: 0917 178 1288

E-mail Address: region5@deped.gov.ph

Filipino

**Unang Markahan – Modyul 17:
Panghalip na Pamatlig**

Paunang Salita

Para sa tagapagdaloy:

Malugod na pagtanggap sa asignaturang Filipino 4 ng Alternative Delivery Mode (ADM) Modyul para sa araling Panghalip na Pamatlig.

Ang modyul na ito ay pinagtulungang dinisenyo, nilinang at sinuri ng mga edukador mula sa pambuliko at pampribadong institusyon upang gabayan ka, ang gurong tagapagdaloy upang matulungang makamit ng mag-aaral ang pamantayang itinakda ng Kurikulum ng K to12 habang kanilang pinanagumpayan ang pansarili, panlipunan at pang-ekonomikong hamon sa pag-aaral.

Ang tulong-aral na ito ay umaasang makauugnay ang mag-aaral sa mapatnubay at malayang pagkatuto na mga gawain ayon sa kanilang kakayahan, bilis at oras. Naglalayon din itong matulungan ang mag-aaral upang makamit ang mga kasanayang pan-21 siglo habang isinasaalang-alang ang kanilang mga pangangailangan at kalagayan.

Bilang karagdagan sa materyal ng pangunahing teksto, makikita ninyo ang kahong ito sa pinakakatawan ng modyul:



Mga Tala para sa Guro

Ito'y naglalaman ng mga paalala, panulong o estratehiyang magagamit sa paggabay sa mag-aaral.

Bilang tagapagdaloy, inaasahang bibigyan mo ng paunang kaalaman ang mag-aaral kung paano gamitin ang modyul na ito. Kinakailangan ding subaybayan at itala ang pag-unlad nila habang hinahayaan silang pamahalaan ang kanilang sariling pagkatuto. Bukod dito, inaasahan mula sa iyo na higit pang hikayatin at gabayan ang mag-aaral habang isinasagawa ang mga gawaing nakapaloob sa modyul.

Para sa mag-aaral:

Malugod na pagtanggap sa Filipino 4 ng Alternative Delivery Mode (ADM) Modyul ukol sa Panghalip na Pamatlig

Ang modyul na ito ay ginawa bilang tugon sa iyong pangangailangan. Layunin nitong matulungan ka sa iyong pag-aaral habang wala ka sa loob ng silid-aralan. Hangad din nitong madulutan ka ng mga makabuluhang oportunidad sa pagkatuto.

Ang modyul na ito ay may mga bahagi at icon na dapat mong maunawaan.



Alamin

Sa bahaging ito, malalaman mo ang mga dapat mong matutuhan sa modyul.



Subukin

Sa pagsusulit na ito, makikita natin kung ano na ang kaalaman mo sa aralin ng modyul. Kung nakuha mo ang lahat ng tamang sagot (100%), maaari mong laktawan ang bahaging ito ng modyul.



Balikan

Ito ay maikling pagsasanay o balik-aral upang matulungan kang maiugnay ang kasalukuyang aralin sa naunang leksyon.



Tuklasin

Sa bahaging ito, ang bagong aralin ay ipakikilala sa iyo sa maraming paraan tulad ng isang kuwento, awitin, tula, pambukas na suliranin, gawain o isang sitwasyon.



Suriin

Sa seksyong ito, bibigyan ka ng maikling pagtalakay sa aralin. Layunin nitong matulungan kang maunawaan ang bagong konsepto at mga kasanayan.



Pagyamanin

Binubuo ito ng mga gawaing para sa malayang pagsasanay upang mapagtibay ang iyong pang-unawa at mga kasanayan sa paksa. Maaari mong iwasto ang mga sagot mo sa pagsasanay gamit ang susi sa pagwawasto sa huling bahagi ng modyul.



Isaisip

Naglalaman ito ng mga katanungan o pupunan ang patlang ng pangungusap o talata upang maproseso kung anong natutuhan mo mula sa aralin.



Isagawa

Ito ay naglalaman ng gawaing makatutulong sa iyo upang maisalin ang bagong kaalaman o kasanayan sa tunay na sitwasyon o realidad ng buhay.



Tayahin

Ito ay gawain na naglalayong matasa o masukat ang antas ng pagkatuto sa pagkamit ng natutuhang kompetensi.



Karagdagang Gawain

Sa bahaging ito, may ibibigay sa iyong panibagong gawain upang pagyamanin ang iyong kaalaman o kasanayan sa natutuhang aralin.



Susi sa Pagwawasto

Naglalaman ito ng mga tamang sagot sa lahat ng mga gawain sa modyul.

Sa katapusan ng modyul na ito, makikita mo rin ang:

Sanggunian

Ito ang talaan ng lahat ng pinagkuhanan sa paglikha o paglinang ng modyul na ito.

Ang sumusunod ay mahahalagang paalala sa paggamit ng modyul na ito:

1. Gamitin ang modyul nang may pag-iingat. Huwag lalagyan ng anumang marka o sulat ang anumang bahagi ng modyul. Gumamit ng hiwalay na papel sa pagsagot sa mga pagsasanay.
2. Huwag kalimutang sagutin ang *Subukin* bago lumipat sa iba pang gawaing napapaloob sa modyul.
3. Basahing mabuti ang mga panuto bago gawin ang bawat pagsasanay.
4. Obserbahan ang katapatan at integridad sa pagsasagawa ng mga gawain at sa pagwawasto ng mga kasagutan.
5. Tapusin ang kasalukuyang gawain bago pumunta sa iba pang pagsasanay.
6. Pakibalik ang modyul na ito sa iyong guro o tagapagdaloy kung tapos nang sagutin lahat ng pagsasanay.

Kung sakaling ikaw ay mahirapang sagutin ang mga gawain sa modyul na ito, huwag mag-aalinlangang konsultahin ang inyong guro o tagapagdaloy. Maaari ka rin humingi ng tulong kay nanay o tatay, o sa nakatatanda mong kapatid o sino man sa iyong mga kasama sa bahay na mas nakatatanda sa iyo. Laging itanim sa iyong isipang hindi ka nag-iisa.

Umaasa kami, sa pamamagitan ng modyul na ito, makararanas ka ng makahulugang pagkatuto at makakakuha ka ng malalim na pang-unawa sa kaugnay na mga kompetensi. Kaya mo ito!



Alamin

Isang mapagpala at magandang araw saiyo.

Kumusta? Wala ka bang napapansin sa tuwing nag-uutos sa iyo si Nanay? Turo rito, turo roon! Yan ang gawain ni Nanay. **Ito, iyon at iyan** ay ilan lamang sa mga salita na ginagamit na pamalit sa mga bagay na itinuturo. Ano ang mga ito?

Sa modyul na ito, ay lalo mong mapalalawak ang iyong kaalaman tungkol sa panghalip na pamatlig. Matututuhan mong gamitin ang panghalip na ito sa usapan at pagsasabi tungkol sa sariling karanasan.



Halika, umpisahan mo na ang pag-aaral sa mga salitang ginagamit sa pagtuturo ng tao, hayop, pook at bagay.

Dito magsisimula ang pag-aaral mo.



Subukin

Subuking gawin ito.

Ano na ang alam mo tungkol sa uri ng panghalip na pamatlig? Subukin muna natin kung hanggang saan na ang alam mo.

Panuto: Piliin ang angkop na panghalip pamatlig upang mabuo ang pangungusap. Isulat ang tamang sagot sa sagutang papel.

1. “ Mga bata, _____ ang wastong paglilinis ng silid-aralan,”
sabi ng guro.
A. ganito
B. ito
C. iyan
D. iyon
2. _____ basang basahan ang gamitin niyo sa pagpupunas.
A. Ganitong
B. Itong
C. Iyang
D. Iyong
3. _____ ang regalong bigay sa akin ni ninong.”
A. Ito
B. Iyan
C. Iyon
D. Dito
4. _____ ang aming bahay sa malapit sa may tindahan ng
manga.
A. Doon
B. Iyan
C. Iyon
D. Dito
5. _____ sapatos ang gusto kong bilhin.
A. Ditong
B. Ganitong
C. Iyong
D. Ganoon
6. _____ sa lugar na iyan ang paboritong pasyalan ng mga bata
tuwing bakasyon.
A. Itong
B. Diyan
C. Doon
D. Dito

7. _____ sa malayong lugar ang pinagmulang probinsiya ng aking tatay.

A. Narito

C. Nariyan

B. Naron

D. Dito

8. _____ kulay ng suot mong damit ang paborito ng aking batang kapatid.

A. Ganyang

C. Nariyan

B. Ganon

D. Ganito

9. _____ sa barangay natin makikita ang pinakamalaking bulaklak.

A. Narito

C. Nariyan

B. Naron

D. Doon

10. _____ hawak kong bolpen ang sandata ko sa pagsusulat ng tula.

A. Iyang

C. Iyong

B. Itong

D. Doon

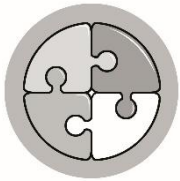
Kumusta?

Nasagot mo ba ang lahat ng mga tanong? Tingnan ang wastong sagot sa **pahina 15**.

Magaling! Maaari ka nang magpatuloy.



Paggamit ng iba't ibang uri ng panghalip (pamatlig) - Patulad pahimaton paukol - paari panlunan paturol sa usapan at pagsasabi tungkol sa sariling karanasan

**Balikan**

Magbalik-aral ka.

1. Sinumang gustong magtapos sa pag-aaral ay kailangang magsikap nang husto.
2. Bawat oras ay mahalaga.
3. Lahat ng mamamayan ay kailangang mag-ingat sa kumakalat na sakit.
4. Kailanman hindi ko makakalimutan ang dulot na epekto ng COVID-19.
5. Pinalakpakan ng madla ang katapangan ng ating Pangulo.

Narito ang mga pangungusap. Hanapin ang mga panghalip na an aklaw. Ngayong natukoy mo na ang mga pang uring panaklaw, ipagpatuloy na natin ang isa ,pang uri ng panghanlip.

Halika na.





Mga Tala para sa Guro

1. Bigyang gabay ang mag-aaral kung paano sasagutan ang mga pagsasanay.
2. Hingiin ang tulong ng magulang at tagagabay sa pagwawasto ng sagot. Sumangguni sa susi sa pagwawasto.




Tuklasin

Basahin mko ang usapan ng magkaibigang Vince at Saydie. Pansinin ang mga salitang may salungguhit.

Suriin mo ang usapan ng magkaibigang Vince at Saydie. Pansinin ang mga salitang may salungguhit.

Diyan mo itapon ang mga hindi nabubulok na basura. *Doon* naman sa isang basurahan na nasa kabilang sulok ang mga nabubulok. *Dito* natin ilagay ang mga basurang hindi nabubulok at puwede pa natin itong ipagbili para magkapera tayo.

Saan ko dapat itapon ang basura? Alin sa mga basurahan ang dapat kong paglagyan?



Tanong:

1. Ano ang pinag-uusapan ng magkaibigan?
2. Bakit mahalagang paghiwalayin ang mga basura?
3. Anong uri ng panghalip ang ginamit sa usapan?



Suriin

Balikan natin ang usapan nina Rhea at Joshua.

1. Ano-ano ang mga salitang may salungguhit mula sa kanilang dayalogo? Kailan ginagamit ang mga ito?



Ang mga salitang ginamit sa usapan na may salungguhit (dito, diyan at doon) ay mga halimbawa ng panghalip pamatlig. Ito ang mga panghalip na nagtuturo ng tao, bagay, hayop, lugar, o pangyayari.

2. Ano ang tawag sa mga salitang ito?

Ang tawag sa mga salitang may salungguhit ay panghalip na pamatlig.

3. Kailan ginagamit ang mga ito?

Ang panghalip na pamatlig ay ginagamit sa nagtuturo ng tao, bagay, hayop, lugar, o pangyayari.

Upang magamit mo nang wasto ang panghalip na pamatlig. Tukuyin mo muna mga ang ito sa bawat pangungusap.

Halika ipagpatuloy mo na.



Diyan mo itapon ang mga hindi nabubulok na basura.

Anong panghalip na pamatlig ang makikita sa pangungusap? **Diyan**

Anong panauhan ang panghalip na pamatlig ang ginamit sa pangngusap?

Unang panauhan

Dito natin ilagay ang mga basurang hindi nabubulok at puwede pa natin itong ipagbili para magkapera tayo.”

Anong panghalip na pamatlig ang makikita sa pangungusap? **Dito**

Anong panauhan ang panghalip na pamatlig ang ginamit sa pangngusap? **Ikalawang**

panauhan

Doon naman sa isang basurahan na nasa kabilang sulok ang mga nabubulok.”

Anong panghalip na pamatlig ang makikita sa pangungusap? **Dito**


Anong panauhan ang panghalip na pamatlig ang ginamit sa pangngusap? **Ikatlong**

Sagutin mo.

Tukuyin ang panghalip na pamatlig na angkop gamitin sa mga pangungusap. Isulat ang letra ng sagot sa sagutang papel.

1. ang asong bigay sa akin ni ninong.”
A. Ito C. Iyon
B. Iyan D. Dito
2. _____siya natutulog sa ilalim ng mesa?
A. Diyan C. Doon
B. Niyan D. Dito

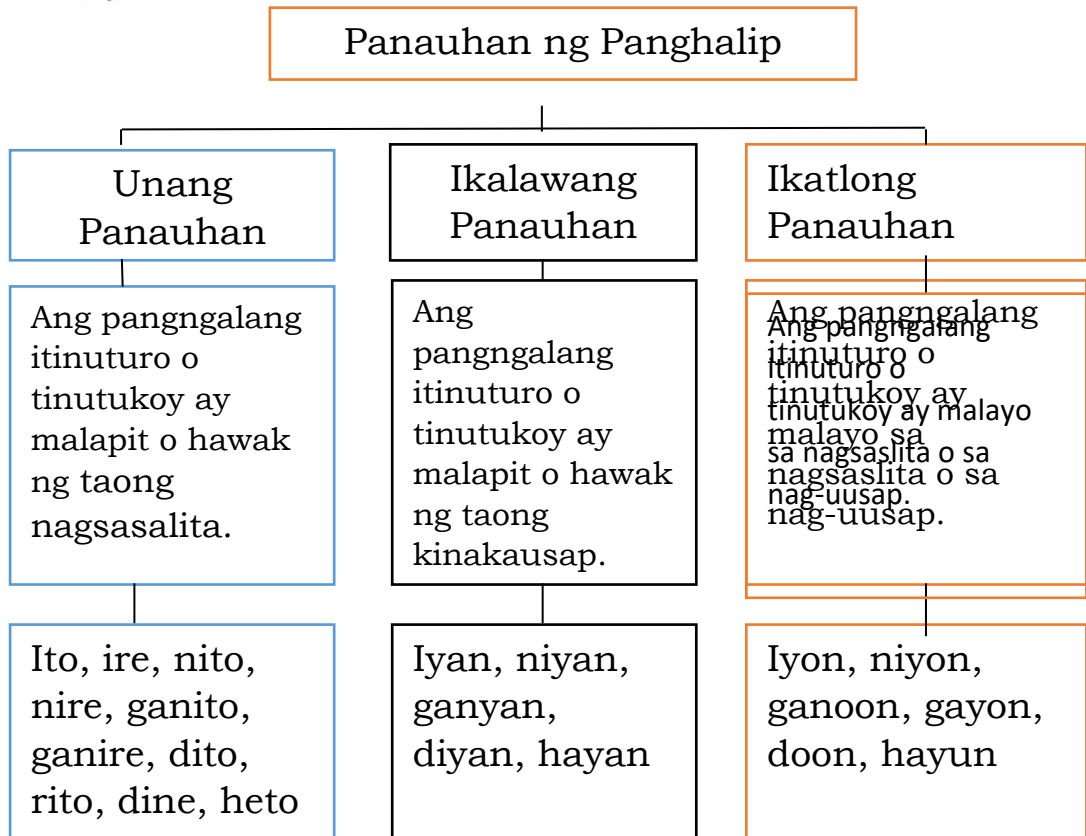
3. _____aso ang gusto ko ring alagaan.
- A. Ganyan C. Ganon
B. Ganito D. Ito
4. _____sa tindahan ni Mang Ambo ako bumibili ng pagkain ng aking aso.
- A. Doon C. Ito
B. Dito D. Iyan
5. _____sa punong ito ako madalas magpalipas ng oras ng aking alagang aso.
- A. Dito C. Doon
B. Diyan D. Ayon




Mahusay! Ano ang napansin mo sa mga panghalip na ginamit sa mga pangungusap?

Lagi mong tatandaan...

Panghalip Pamatlig ang mga panghalip na ginagamit sa pagtuturo ng hayop, bagay, lugar, o pangyayari.





Pagyamanin

Ipagpatuloy ang pagsasanay.

A. Panuto: Piliin mo mula sa kahon ang panghalip pamatlig na bubuo sa diwa ng mga pangungusap. Isulat ang sagot sa sagutang papel.

Diyari	Dito	Doon
nito	Ito	Ganito

1. Paborito kong puntahan ang lugar na _____.
2. _____ kami nagkakilala ni Ben.
3. _____ kami umuupo sa damuhan sa lilim ng kahoy.
4. Bumibili kami ng meriyenda _____ sa malapit sa simbahan.
5. _____ oras rin kami nagsisimba tuwing linggo.

B. Panuto: Basahin mo ang tula. Piliin ang mga panghalip pamatlig na ginamit. Isulat ito sa iyong sagutang papel. Suriin kung paano ginamit ang mga ito sa tula.

Noon at Doon

Joy CS

Doon sa bayang aking pinanggalingan
Dito ang samahan ay walang kapantay
Naroon lagi ang pagdamay at
pagtutulungan
Ganito ang pamayanang aking
kinagisna't kinalakhan.

Ito ang kulturang aking minana
Noon ang lahat ay masaya dahil
nagkakaisa
Iyan ang ugaling sana'y mapanatili at
akin pang makita
Sa kasalukuyang henerasyon ng bayan
at sa mga susunod pa.

Mga ginamit na
Panghalip Pamatlig

Magaling!

Matapos mong
sagutin ang
mga pagsubok,
tingnan kung
ito ay tama o
mali sa pahina
ng susi sa
pagwawasto sa
pahina 15.



Isaisip

Isiping mabuti...

Panghalip ang tawag sa mga salitang _____ sa
ngalan ng tao, bagay, hayop, pook o pangyayari.

Panghalip Pamatlig ang tawag kapag ito ay
_____ ng tao, hayop, bagay, lugar o pangyayari.

Halimbawa: _____, _____, _____, _____,
_____, _____, _____, _____, _____.



Isagawa

Upang lubos na masanay ka sa paggamit ng panghalip pamatlig. Isagawa ang gawain sa ibaba.

Panuto: Punan ng wastong panghalip pamatlig ang patlang upang mabuo ang diwa ng usapan sa ibaba. Isulat ang sagot sa sagutang papel

Sa Palengke

Umaga pa gumayak na ang mag-inang Aling Rosa at John para mamalengke.

Aling Rosa: Anak, nadala mo ba ang mga supot na papel at sakong bag?

John: Opo Nanay, isinilid ko po _____ sa basket ang sakong bag. _____ pong mga supot na papel ay diyan sa bag na dala mo nailagay ko.

Aling Rosa: Mabuti naman. Kasi iyong mga isda at karne ay ilalagay natin _____ sa sakong bag at ang mga groceries at tinapay ay _____ sa supot na papel.

John: Nanay, bakit gumagamit tayo ng supot na papel at sakong bag tuwing mamamalengke tayo?

Aling Rosa: Kasi anak ang mga _____ ay muli nating gagamitin at makakatipid pa tayo, Isa pa hindi ito nagdudulot ng pagbaha sa ating kapaligiran



Magaling! Matapos mong sagutin ang pagsubok, tingnan kung ito ay tama o mali sa pahina ng susi sa pagwawasto sa pahina 15.



Tayahin

Hanggang saan na ba ang iyong kahusayan sa paggamit ng panghalip pamatlig?

Panuto: Piliin ang angkop na panghalip pamatlig sa loob ng panaklong na bubuo sa usapan. Isulat ang sagot sa sagutang papel.

Sa Simbahan

Linggo noon. Isinama ng mag-asawang Cardo at Liza ang kanyang mga anak na sina Francis, Lester at Anna sa simbahan.

- Cardo: Mga anak 1. _____ (dito, diyan, Ito, doon) tayo umupo sa hulihang upuan.
- Lester: Opo papa. 2. _____ (Diyan, Doon, Ito, Ganito) ako sa tabi mo uupo.
- Liza O sige Lester 3. _____ (diyan, iyan, ito, naroon) ka sa tabi ng papa mo. Ako naman 4. _____ (doon, ito, iyan, ganyan) ako sa dulo ng upuan para malapit sa may pintuan na palabas sa palikuran.
- Francis: Ako po naman 5. _____ (diyan, rito, ganyan, ito) sa tabi mo mama. Ikaw Anna saan ka uupo?
- Anna: Siyempre po 6. _____ (dito , doon, iyan, iyon) sa gitna ninyo kuya. Ayaw kong mag-isang umupo 7. _____ (ganito, doon, ito, diyan) sa unahan.
- Cardo: Sige na upo na nang maayos, huwag maingay at nakita ko na 8. _____ (dito, doon, iyan, naroon) sa may pintuan sila Padre at mga Sakristan.
- Lisa: 9 _____ (Ito, Doon, Ganyan, Ganito) ang sobre lagyan natin ng alay ng pasasalamat
- Anna: Ako na po ang magbibigay mamaya 10. _____ (ito, doon, dito, niyan) kay Padre.

Hindi nagtagal nagsimula nang tumugtog at umawit ang choir sa pagsisimula ng misa.

Mahusay! Batid kong alam mo na kung paano gamitin ang panghalip pamatlig. Ipagpatuloy ang pagsagot sa ilan pang karagdagang gawain.



Karagdagang Gawain

Para hindi mo makalimutan, magsanay pa sa paggamit ng panghalip pamatlig.

A. **Panuto:** Gamitin sa pangungusap ang mga sumusunod na panghalip pamatlig. Isulat ang sagot sa sagutang papel.

1. dito
2. doon
3. diyan
4. ito
5. ganito



Ano na ang nalaman mo tungkol sa uri ng panghalip?

Subukin natin kung hanggang saan ang iyong natutuhan.

B. **Panuto:** Basahin ang sumusunod na mga sitwasyon at gamitin ang angkop na panghalip. Isulat ito sa sagutang papel.

1. Si Carlo at ako ay pupunta ng Bikol. Doon _____ magbabakasyon.

- | | |
|---------|---------|
| A. kami | C. ako |
| B. ikaw | D. sila |

2. Maagang gumising sina Selia, Jonith, John at Ronald. Pupunta _____ sila sa dagat para maligo.

- | | |
|---------|---------|
| A. kami | C. ako |
| B. ikaw | D. sila |

3. _____ ang mga hinahangaan mong bayani sa ating bansa?.
- A. Ano-ano C. Sino-sino
B. Saan D. Kailan
4. _____ ipinagdiriwang ang Araw ng mga Pusong?
- A. Ano C. Sino
B. Kailan D. Magkano
5. _____ ang kilo ng kilo ng siling labuyo?
- A. Ilan C. Magkano
B. Sino D. Gaano
6. Tuwang-tuwa ang _____ sa ipinakita niyang galing sa pag-awit.
- A. madla C. balana
B. isa D. tanan
7. Ang mga dumalo ay _____ may katungkulan sa pamayanan.
- A. tanan C. madla
B. pawang D. sinuman
8. _____ ay may kakayahang baguhin ang kanyang buhay.
- A. Sinuman C. Anuman
B. Saanman D. Isa
9. “Bilisan mo ang iyong paglalakad. Nakikita mo ba ang punong iyon? _____ ang aming bahay”. Sabi ni Marlo sa kanyang kaibigan.
- A. Ito C. Dito
B. Doon D. Iyon
10. “Ano iyang hawak mo Jemerson? Sabi niya sa kanyang kapatid. “_____ ay ang regalong ibibigay kay Nanay sa kanyang kaarawan”. Tugon niya
- A. Iyon C. Ito
B. Doon D. Iyan

Malugod na pagbati!

Napagtagumapayan mo ang mga gawain sa modyul na ito. Maari ka nang magpatuloy sa susunod na modyul.





Susi sa Pagwawasto

Pagymanin

A.

1. ITO
2. DIYAN
3. DOON
4. DITO
5. GANTO

B.

1. PAUKOL, DITO
2. PAUKOL, DOON
3. PATURO, ITO
4. PATULAD, GANTO
5. PANTUNAN, PAROON

Surtin

A.

1. GANTO
2. NINYO
3. GANIRE
4. ITO
5. HETO

B.

1. A
2. A
3. C
4. A
5. A

Subkin

A.

1. A
2. B
3. A
4. A
5. B
6. B
7. B
8. A
9. A
10. B

Karagandang Gawain

1. A
2. D
3. C
4. B
5. C
6. A
7. B
8. A
9. B
10. C

Tayahin

1. DOON
2. DIYAN
3. DIYAN
4. DOON
5. DIYAN
6. DITO
7. DOON
8. DOON
9. ITO
10. NIYAN

Isagawa

1. DITO
2. IYON
3. DIYAN
4. DITO
5. ITO

Sanggunian

Alfonso, Santiago at Tiongco, Norma G., 2003.
Makabagong Balarilang Filipino, Binagong Edisyon.
Manila: Rex Bookstore.

Dayag, Alma M. *Pinagyamang Pluma 5. Ikalawang edisyon.*
Quezon City: Phoenix Publishing House, Inc. 2019

Dayag, Alma M. *Pinagyamang Pluma 4.* Quezon City:
Phoenix Publishing House, Inc. 2017

Lalunio, L., at Gil, Francisca. *Hiyas sa Wika 4.*
Binagong Edisyon. Quezon City: LG & M Corporation,
2010

Lalunio, Lydia., Gil, Francisca at Mindo, Dinnah D., 2000.
Hiyas sa Wika 6. Quezon City: LG&M Corporation, pp.54-59

Para sa mga katanungan o puna, sumulat o tumawag sa:

Department of Education - Bureau of Learning Resources (DepEd-BLR)

Ground Floor, Bonifacio Bldg., DepEd Complex
Meralco Avenue, Pasig City, Philippines 1600

Telefax: (632) 8634-1072; 8634-1054; 8631-4985

Email Address: blr.lrqad@deped.gov.ph * blr.lrpd@deped.gov.ph