



Republic of the Philippines
 Department of Education
 Regional Office IX, Zamboanga Peninsula



3



Zest for Progress
 Zeal of Partnership

Filipino

Ikaapat na Markahan – Modyul 5
 Pagtukoy sa Kahulugan ng mga
 Tambalang Salita na Nananatili ang Kahulugan



Name of Learner: _____

Grade & Section: _____

Name of School: _____

JANUARY
Makugihon

FEBRUARY
Mahigugmaon

MARCH
Matinubangon

APRIL
Matinahuron

MAY
Makaprayag og Malinpyag

JUNE
*Maabtik og Masunod sa
 Oksaklong Oras*

JULY
Maantigo og Maabilidad

AUGUST
*Maginhuhunahunon
 para sa Urban*

SEPTEMBER
Madaginton

OCTOBER
Matinud-anon

NOVEMBER
Masaligan

DECEMBER
Maalampon

Bumuo sa Pagsusulat ng Modyul

Manunulat : Teresita S. Lukman
Editor/Tagasuri: Amparo G. Singco
Tagalapat : Florencio R. Caballero
Tagapamahala: SDS Majarani M. Jacinto, EdD, CESO VI
ASDS Visminda O. Valde, EdD
ASDS Raymond M. Salvador, EdD, CESE
ASDS Juliet A. Magallanes, EdD
EPS Florencio R. Caballero, DTE
EPS Josephine L. Tomboc, EdD



Alamin

Pamantayang Pangnilalaman	Pamantayan sa Pagganap
Naisagawa ang mapanuring pagbasa upang mapalawak ang talasalitaan	

Gamit ang modyul na ito, ikaw ay inaasahang:

Natutukoy ang kahulugan ng mga tambalang salita na nananatili ang kahulugan. (**F3PT-IIIC-I-3.1, F3PT-IVD-H-3.2, F3PT-IVD-H-3.2**)

Handa ka na ba? Halina't simulan na natin. Kumusta ka na kaibigan? Binabati kita at natapos mo na ang mga modyul sa Ikatlong Markahan. Tiyak kong ang dami mo nang natutuhan.

Ang araling ito ay sadyang inihanda upang matulungan ka para sa ibayong paglinang ng iyong kasanayan sa pang-unawa sa tekstong iyong binabasa. Inilalahad sa araling ito ang ilang tiyak na teknik para sa mabisang pagtukoy sa kahulugan ng mga tambalang salita na nananatili ang kahulugan.

PAALALA: HUWAG SULATAN ANG MODYUL NA ITO. MAGHANDA NG SARILING SAGUTANG PAPEL.

Aralin

9

Pagtukoy sa Kahulugan ng mga Tambalang Salita na Nananatili ang Kahulugan



Balikan

Gawain A: Panimulang Pagtataya

Panuto: Basahin ang pangungusap. Salungguhitan ang salitang hiram.

1. Ang kuya ko ay mahusay maglaro ng basketbol.
2. Bumili ng bolpen ang papa ko.
3. Ang titser ko ay mabait.
4. May miting kami mamaya sa opisina ng prinsipal.



Tuklasin

Gawain: Alamin Mo Na!


Panuto: Pag-aralan ang mga larawan na nasa ibaba. Pagsamahin ang dalawang larawan upang makabuo ng isang panibagong salita. Piliin ang sagot na nasa kahon. Isulat sa patlang ang iyong sagot.

bahay-kubo

silid-aklatan

lakad-pagong

1. Malaki na ngunit bata pang kumilos

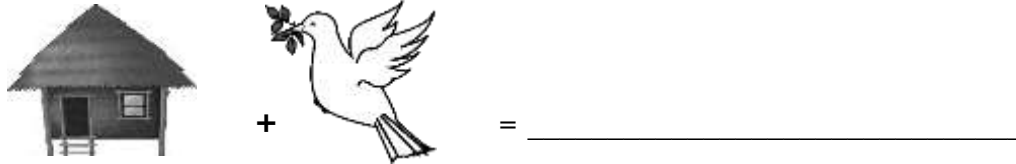


= _____

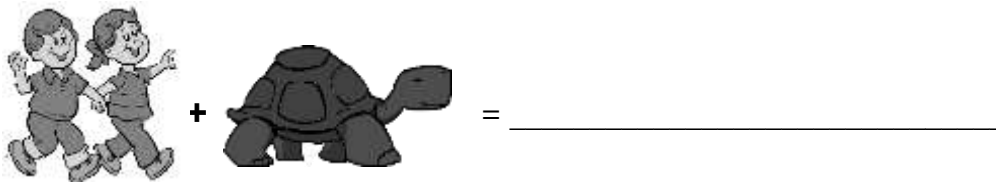
2. Isang silid na may koleksyon ng mga aklat na maaaring basahin o hiram



3. Isang bahay na kubo



4. bahay ng kalapati



Suriin

Ang **tambalang salita** ay binubuo ng dalawang salita na magkaiba ang kahulugan. Pinagsama ang dalawang magkaibang salita upang bumuo ng panibagong salita.

Halimbawa:

Tambalang Salita	Kahulugan
anak-pawis	anak mahirap
matapobre	mapangmata sa mga mahihirap o mapagmataas
patay-gutom	palaging gutom
lakad-pagong	mabagal kung lumakad



Pagyamanin

Pagsasanay 1

Panuto: Isulat sa patlang ang salitang maaaring itambal sa ibinigay na salita upang makabuo ng tambalang salita. Pumili mula sa mga salita sa kahon. Gamitin bilang gabay ang ibinigay na kahulugan.

Palad	tabing	kahoy	kapit	pawis
-------	--------	-------	-------	-------

Tambalang Salita	Kahulugan
1. punong _____	halamang may mga sanga at dahon, nabubuhay nang ilang taon at may kataasan
2. anak _____	manggagawa o anak mahirap
3. _____ bahay	taong nakatira sa katabi o kalapit na bahay
4. bukas _____	palabigay

Pagsasanay 2

Panuto: Bilugan ang tambalang salita na ginamit sa pangungusap.

1. Naligo ang mga bata sa tubig-ulan kaninang umaga.
2. Ang dalaga na nasa daan ay isip-bata.
3. Kulay-dugo ang sinuot mo kanina sa palengke.
4. Agaw-pansin sa mga tao ang kakaibang kulay ng kanyang buhok.

Pagsasanay 3

Panuto: Piliin sa Hanay B ang tamang larawan sa tambalang salita na nasa Hanay A. Isulat sa patlang ang letra ng tamang sagot.

HANAY A

_____ 1. takipsilim

_____ 2. silid-tulugan

_____ 3. tabing-dagat

_____ 4. pamatid-uhaw

HANAY B





Isaisip

Punan ang patlang ng angkop na salita upang mabuo ang pangungusap.

Ang _____ ay dalawang salitang ugat na pinagtambal upang makabuo ng bagong salita.



Tayahin

Panuto: Tukuyin ang kahulugan ng bawat tambalang salita. Isulat sa patlang ang letra ng tamang sagot.

- _____ 1. silid-tulugan
- kwarto kung saan natutulog ang tao
 - silid kung saan naglalaro ang mga bata
 - maputi at makinis
 - uri ng isda na may malalaking mata
- _____ 2. agaw-pansin
- nakakaawa ang kalagayan
 - paraan ng pamumuhay o gawain na pinagkikitaan
 - madaling makakuha ng pansin o atensyon
 - nagmumula sa tunay at taimtim na damdamin
- _____ 3. silid-aklatan
- pagsulyap ng isang tao na hindi namamalayan
 - pinuno ng mga guro sa paaralan
 - lugar kung saan tinatambak ang mga lumang gamit
 - silid kung saan nilalagak ang mga aklat at iba pang babasahin
- _____ 4. tubig-alat
- tubig na nanggagaling sa dagat o karagatan
 - nagkakaisa at nagtutulungan
 - tubig na nagmumula sa ulan
 - isang uri ng laro
- _____ 5. pamatay-insekto
- palaging nagugutom
 - nag-aagaw ang hapon at gabi
 - gamit na kayang pumatay ng mga peste o insekto
 - matalas ang paningin



Karagdagang Gawain

Gawain: Kakayanin ko... Gagawin ko...

Gamitin sa pangungusap ang mga sumusunod na tambalang salita.

1. silid-aralan

2. tabing-ilog

3. isip-bata

4. kapitbahay

Binabati kita! Natapos mo nang sagutan ang modyul na ito. Maaari ka ng magpatuloy sa susunod na modyul.



Susi sa Pagwawasto

Tuklasin	1. isip-bata	2. silid-aklatan	3. bahay-kubo	4. bahay-kalapati
Pagsasanay 2	1. tubig-ulan	2. isip-bata	3. kulay-dugo	4. agaw-pansin
Pagsasanay 3	1. c	2. d	3. b	4. a
Tayahin	1. a	2. c	3. d	4. a
5. c				
Baliknan	1. basketbol	2. bolpen	3. titser	4. prinsipal
Pagyanamin (Pagsasanay 1)	1. Kahoy	2. pawis	3. Kapit	4. palad
Isaisip	Tambalang Salita			

Mga Sanggunian:

Beach. April 26, 2012.

<https://www.google.com/url?sa=i&url=https%3A%2F%2Fpixabay.com%2Fvectors%2Fbeach-tropical-landscape-blue-42375%2F&psig=AOvVaw2BYQtOulNnuGGLC0uIRB3&ust=1608552868004000&source=images&cd=vfe&ved=0CA0QjhxqFwoTCJjXjsbE3O0CFQAAAAAdAAAAABAD>.

Beach sunset vector image. 2021.

https://www.google.com/url?sa=i&url=https%3A%2F%2Fwww.vectorstock.com%2Froyalty-free-vector%2Fbeach-sunset-vector-94825&psig=AOvVaw1FEyh0zfV3-ja-ia_pvpeH&ust=1608553060350000&source=images&cd=vfe&ved=0CA0QjhxqFwoTCKD_waTF3O0CFQAAAAAdAAAAABAO.

Bird. January 31, 2017.

<https://www.google.com/url?sa=i&url=https%3A%2F%2Fpixabay.com%2Fvectors%2Fanimal-bird-branch-dove-friendship-2024419%2F&psig=AOvVaw0aiaOKSj36psZOSEWKNxms&ust=1608550920314000&source=images&cd=vfe&ved=0CA0QjhxqFwoTCNCmzqS93O0CFQAAAAAdAAAAAB>.

Cartoon hut vector image. 2021.

https://www.google.com/url?sa=i&url=https%3A%2F%2Fwww.vectorstock.com%2Froyalty-free-vector%2Fcartoon-hut-vector-917646&psig=AOvVaw1FmuvLpldbhvPnY3VV5rPT&ust=1608551537884000&source=images&cd=vfe&ved=0CA0QjhxqFwoTCLDDsMu_3O0CFQAAAAAdAAAAABAb.

Clipart of the baby. 2015.

https://www.google.com/url?sa=i&url=https%3A%2F%2Fpixy.org%2F491780%2F&psig=AOvVaw3Tq_H8cjyuoYcTSiau533s&ust=1608470202378000&source=images&cd=vfe&ved=0CA0QjhxqFwoTCKj4ocyQ2u0CFQAAAAAdAAAAABA.

Clipart of the books. Accessed December 19, 2020.

<https://www.google.com/url?sa=i&url=https%3A%2F%2Fpixy.org%2F792139%2F&psig=AOvVaw2XJVrtdZw7DxVmTMHyCjKJ&ust=1608470831644000&source=images&cd=vfe&ved=0CA0QjhxqFwoTCKjiufiS2u0CFQAAAAAdAAAAABAh>.

Creazilla. Brain clipart. Accessed December 19, 2020.

<https://www.google.com/url?sa=i&url=https%3A%2F%2Fcreazilla.com%2Fnodes%2F60420-brain-clipart&psig=AOvVaw3cO1vtNdtYx6-uVOHNHK8Q&ust=1608470149213000&source=images&cd=vfe&ved=0CA0QjhxqFwoTCLCZ9bGQ2u0CFQAAAAAdAAAABA>.

Colorful drawing of the bamboo hut clipart. 2015.

<https://www.google.com/url?sa=i&url=https%3A%2F%2Fpixy.org%2F1586538%2F&psig=AOvVaw2aOmmUVkm5RORpCLiwdVlh&ust=1608551361403000&source=images&cd=vfe&ved=0CA0QjhxqFwoTCKDx0Pu-3O0CFQAAAAAdAAAAABAD>.

Pixabay. Bedroom. April 5, 2014.

<https://www.google.com/url?sa=i&url=https%3A%2F%2Fpixabay.com%2Fvectors%2Fhouse-room-bed-furniture-bedroom-294594%2F&psig=AOvVaw2V88X225XM0jizaFUue8-v&ust=1608470356344000&source=images&cd=vfe&ved=0CA0QjhxqFwoTCNChm5eR2u0CFQAAAAAdAAAAABA4>.

Straw. Accessed December 20, 2020

<https://www.google.com/url?sa=i&url=https%3A%2F%2Fpixabay.com%2Fillustrations%2Fsearch%2Fstraw%2F&psig=AOvVaw3BhS4WySug8KWfzeLEPOzZ&ust=1608553366375000&source=images&cd=vfe&ved=0CA0QjhxqFwoTCMCDjLbG3O0CFQAAAAAdAAAAABA>.

Turtle. June 9, 2014.

<https://www.google.com/url?sa=i&url=https%3A%2F%2Fpixabay.com%2Fvectors%2Fturtle-brown-green-shell-animal-304426%2F&psig=AOvVaw0LXwBK6XTpWX0xkghLbsXN&ust=1608552506664000&source=images&cd=vfe&ved=0CA0QjhxqFwoTCLDK2KPD3O0CFQAAAAAdAAAAABBN>.

Walk-Can walk clipart. 2015.

<https://www.google.com/url?sa=i&url=https%3A%2F%2Fpixy.org%2F4320814%2F&psig=AOvVaw0UxdQg78K86FNFI47GtdSm&ust=1608552334966000&source=images&cd=vfe&ved=0CA0QjhxqFwoTCIDy28zC3O0CFQAAAAAdAAAAABAK>.