


PANAG-IYA SA GOBYERNO  
DILI BALIGYA

# Kindergarten

Ikatulong Kwartar – Modyul 5: Semana 5

## Mga Kasinatian sa Pagkat-on



RUBIELYN U. BANUA/RICHEL L. MAGLANGIT



SMILE

SUPPORT MATERIAL FOR INDEPENDENT LEARNING ENGAGEMENT (SMILE)

A Joint Project of the  
SCHOOLS DIVISION OF DIPOLOG CITY  
and the  
DIPOLOG CITY GOVERNMENT

**Kindergarten**  
**Support Material for Independent Learning Engagement (SMILE)**  
**Ikatulong Kwartar – Modyul 5: Mga Kasinatian sa Pagkat-on**  
**Unang Edisyon, 2020**

Gilatid sa Bata kang Balaod Akta Republika 8293, Seksyon 176 nga dinhi mahimong sundogon o kopyahon ang bisan unsang ginama sa Gobyerno sa Pilipinas. Hinoon, kon nay pagtugot sa hingtungdang ahensiya o opisina diin gigama ang maong materyales og kini adunay abot o kita. Apil sa mahimong buhaton sa nasangpit nga ahensiya ang pagkolekta ug kabayranan.

Ang mga tagsulat (estorya, seleksyon, balak, awit, hulagway, ngalan sa produkto o brand name, tatak, trademark, pasundayag sa telebisyon, pelikula ug uban pa) nga gigamit niini nga modyul, nagpakita og katungod sa pagpanag-iya.

Gipaningkamutan nga masubay ang mga tagsulat para makuha ang ilang pagtugot sa paggamit sa maong mga materyales nga gigamit niining modyul.

**Bumuo sa Pagsusulat ng Modyul**

<b>Manunulat:</b>	Rubielyn U. Banua /Richel L. Maglangit
<b>Editor:</b>	Helen B. Silao
<b>Magsusubli:</b>	Helen B. Silao
<b>Tigdibuho:</b>	Rubielyn U. Banua /Richel L. Maglangit
<b>Tighan-ay:</b>	Chithrill S. Maquiling/ Rubielyn U. Banua /Richel L. Maglangit
<b>Tigdumala:</b>	Virgilio P. Batan Jr. -Schools Division Superintendent Lourma I. Poculan -Asst. Schools Division Superintendent Amelinda D. Montero -Chief Education Supervisor, CID Nur N. Hussien -Chief Education Supervisor, SGOD Ronillo S. Yarag -Education Program Supervisor, LRMS Leo Martinno O. Alejo -Project Development Officer II, LRMS

**Gipatik sa Pilipinas sa**

**Department of Education – Region IX – Dipolog**  
**City Schools Division**

Adres sa Opisina: Purok Farmers, Olingan,  
Dipolog City  
Telefax: (065) 212-6986  
E-mail Address: dipolog.city@deped.gov.ph

## **QUARTER 3: WEEK 5: Paghan-ay sa butang sa hustong pagkasunod-sunod sa butang (gidak-on ug hitas-on) ug pagtandi niini (dako, mas dako, kinadak-an/taas, mas taas ug kinadak-an)**

### **Pamantayang Pangnilalaman**

Ang bata makapakita ug pagsabot sa hustong paghan-ay og pagkasunod-sunod (gidak-on ug hitas-on) ug pagtandi (dako, mas dako, kinadak-an/taas, mas taas ug kinatas-an) niini

### **Pamantayan sa Pagganap**

Ang bata makapakita ug abilidad sa hustong paghan-ay (gidak-on ug hitas-on) og pagtandi (dako, mas dako, kinadak-an/taas, mas taas ug kinatas-an) sa butang.

### **Most Essential Learning Competencies**

Makahan-ay sa butang sa hustong paghan-ay (gidak-on ug hitas-on) og pagtandi (dako, mas dako, kinadak-an/taas, mas taas ug kinatas-an) sa butang.

### **Content Focus:**

Ang Bata makahan-ay ug makatandi sa usa ka butang.

### **Unsa akong kinahanglang mahibaw-an?**

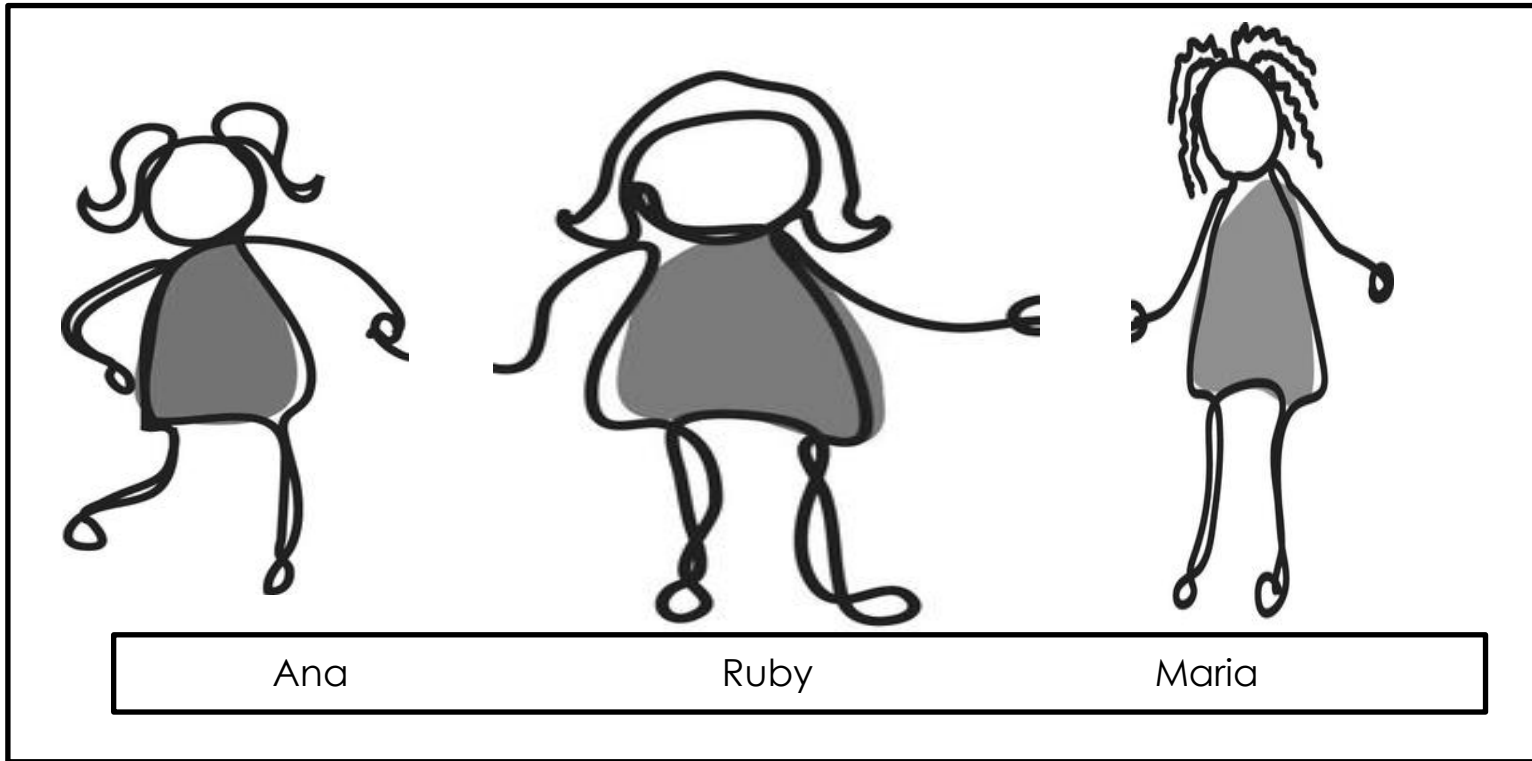
Makahan-ay og makatandi sa butang.

### **Unsa akong nahibaw-an?**

Atong tukion ug sabton unsaon paghan-ay (gidak-on ug hitas-on) og pagtandi (dako, mas dako, kinadak-an/taas, mas taas ug kinatas-an) sa butang.

## Sayran Nato


Susiha ug tun-i ang hulagway nga anaa sa ubos. Pangutan-a ang bata.



Unsa imong nabantayan sa hulagway sa tulo ka managsuon nga si Ana, Ruby ug si Maria? Kung atong han-ayon ang ilang gitag-on, kinsa man sa ila ang una, ikaduha og ikatulo? Kung atong han-ayon ang gidak-on sa ilaang lawas, kinsa man sa ila ang una, ikaduha og ikatulo? Susiha kini ug maayo ug ipangutana kini sa bata kung asa ang taas, mas taas ug kinatas-an/ dako, mas dako, kinadak-an ang naa sa hulagway.

**Paghan-ay ug pagtandi sa gitas-on sa managsuon.**


Atong mahan-ay ug matandi ang gitas-on sa managsuon gikan sa taas ngadto sa pinakataas.



**Taas si Ana. Mas Taas si Ruby kaysa ni Ana. Pinakataas nilang tulo si Maria.**

**Paghan-ay ug pagtandi sa gidak-on sa lawas managsuon.**

Atong mahan-ay ug matandi ang gidak-on (lawas) sa managsuon gikan sa dako ngadto sa pinakadako.



**Dako ug lawas si Maria. Mas Dako ug lawas si Ana kaysa ni Maria. Pinakadako ug lawas si Ruby sa tulo ka managsuon.**

Buhata: Itandi og isumpay ang insaktong pulong ngadto sa insaktong hulagway kung kini DAKO, MAS DAKO, O PINAKADAKO.




A

MAS DAKO ●

PINAKADAKO ●

DAKO ●




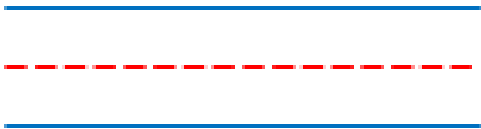

B



## **Unsa kana?**

Pagtuki kabahin sa buluhaton

Buhata: Lantawa ang mga hulagway sa ubos. Han-aya ug itandi ang ilang gitas-on ug isulat ang TAAS, MAS TAAS og PINAKATAAS sa ubos sa matag hulagway.





**Buhata:** Adunay hulagway sa ubos. Han-aya ug itandi ang ilang gidak-on ug isulat ang pulong **DAKO**, **MAS DAKO** og **PINAKADAKO** sa ubos sa matag hulagway.



---

---

---



---

---

---



---










---

---

### Unsa pa kaayo?

Buluhaton: Ilha ang matag hulagway sa ubos. Han-aya ug Itandi ang mga butang base sa ilang gitason ug gidak-on. Isulat ang timaan niini sa pagsulat ug numero gikan 1-TAAS, 2-MAS TAAS, 3-PINAKATAAS/ 1-DAKO, 2-MAS DAKO, 3-PINAKADAKO. Isulat ang numero sa kahon sa ubos sa matag hulagway.

#### GITAS-ON

1.	 <input type="text"/>	 <input type="text"/>	 <input type="text"/>
2.	 <input type="text"/>	 <input type="text"/>	 <input type="text"/>
3.	 <input type="text"/>	 <input type="text"/>	 <input type="text"/>





GIDAK-ON



4.



5.



## Unsa akong nahibaw-an?

Isulti: Unsa ang imong nakat-onan? Atong sayron ug unsa ang imong nahibal-an sa leksiyon.








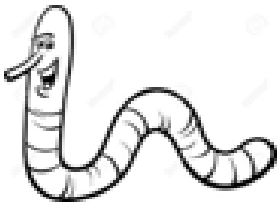

Buhata: Susiha ang hulagway sa kahon. Han-aya ug itandi gitas-on ug gidak-on kini pinaagi sa pagsulat sa letrang A, B, C.

**A** – taas o dako

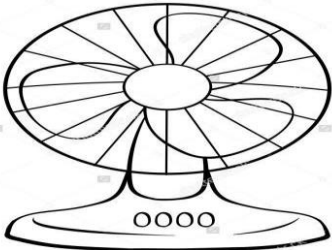








**B.** Mas taas o mas dako

**C.** Kinatas-an o Kinadak-an

- A. Han-aya ang matag hulagway sa kahon ug itandi base sa gitas-on. Isulat ang A, B og C sa kahon.

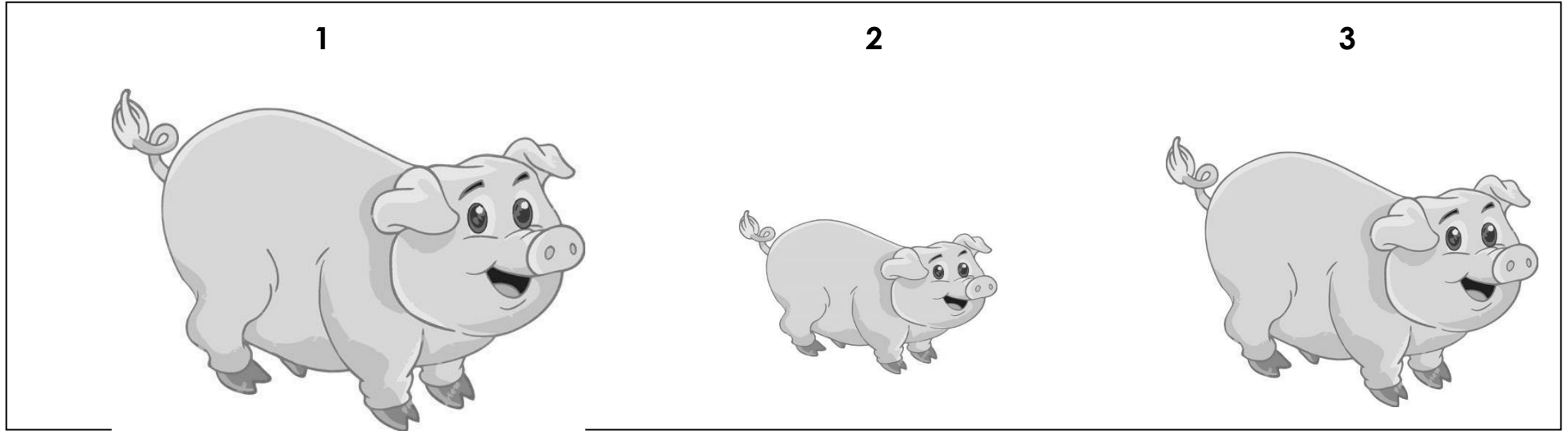
<input type="checkbox"/>		<input type="checkbox"/>		<input type="checkbox"/>	
<input type="checkbox"/>		<input type="checkbox"/>		<input type="checkbox"/>	
<input type="checkbox"/>		<input type="checkbox"/>		<input type="checkbox"/>	

B. Han-aya ang matag hulagway sa kahon ug itandi base sa gidak-on. Isulat ang A, B og C sa kahon.

<input type="checkbox"/>		<input type="checkbox"/>		<input type="checkbox"/>	
<input type="checkbox"/>		<input type="checkbox"/>		<input type="checkbox"/>	
<input type="checkbox"/>		<input type="checkbox"/>		<input type="checkbox"/>	

## Unsa akong mahimo?


**Pagdumala:** Lantawa ang mga hulagway sa kahon. Ihan-ay kini og itandi base sa iyang gidak-on. Tubaga ang mga pangutana sa matag numero.



Basaha ug tubaga ang mga pangutana. Lingini ang letra sa saktong tubag.

1. Ang unang baboy \_\_\_\_\_ kaysa sa ikaduhang baboy.  
a. Dako                      b. Mas dako                      c. Kinadak-an
2. Ang ikaduhang baboy kay \_\_\_\_\_.  
a. Dako                      b. Mas dako                      c. Kinadak-an
3. Ang ikatulong baboy \_\_\_\_\_ kaysa sa ikaduhang baboy.  
a. Dako                      b. Mas dako                      c. Kinadak-an

**Pagdumala:** Lantawa ang mga hulagway sa kahon. Ihan-ay kini og itandi base sa iyang gitag-on. Tubaga ang mga pangutana sa matag numero.



Basaha ug tubaga ang mga pangutana. Lingini ang letra sa saktong tubag.

1. Si Cesar \_\_\_\_\_ nga bata.  
a. Taas                      b. Mas Taas                      c. Kinatas-an
  
2. Si Annie \_\_\_\_\_ kaysa kang Cesar.  
a. Taas                      b. Mas Taas                      c. Kinatas-an
  
3. Si Lance \_\_\_\_\_ kaysa ka Cesar ug Annie.  
a. Taas                      b. Mas Taas                      c. Kinatas-an

## **Mga Gikasayran**

Kindergarten Most Essential Learning Competencies Teacher-made resources

[https://www.math\\_1\\_lm\\_s.binisaya\\_unit\\_4.pdf](https://www.math_1_lm_s.binisaya_unit_4.pdf)

<https://www.google.com/search?q=ELEPHANT+CLIP+ART&tbm=isch&ved=2ahUKewjJ5Jf0w73uAhWFBN4KHfEgAd0Q2-cCegQIABAA&og=ELEPHANT+CLIP+ART>

<https://www.pinterest.ph/pin/541135711458025136/>

<https://flyclipart.com/free-pencil-clipart-clip-art-images-pencil-png-clipart->

<http://www.clker.com/clipart-3518.html129476http://dlrciligan.weebly.com/uploads/5/0/8/0/>

<https://www.istockphoto.com/illustrations/house-clipart?phrase=house%20clipart&sort=mostpopular>

<https://www.melcher-dallas.lib.ia.us/movies/view>

<http://clipart-library.com/clipart/clip-art-trees-8.htm>

<https://www.pinterest.ph/pin/4222193380999371/>

<https://clipartpng.com/?2890,tree-png-clip-art>

<https://pinclipart.com/maxpin/JTTx/>

<https://www.pinterest.ph/pin/462885667924487852/>

<https://www.pinterest.ph/pin/129337820538002028/>

<https://www.dreamstime.com/illustration/earthworm.html>

<https://www.russelloliver.co.uk/silhouette/2-boys-1-girl-silhouette/>

<https://webstockreview.net/explore/clipart-pig-baboy/>